


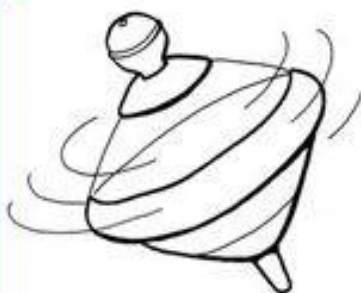





Развитие Памяти


Запомни, какого цвета каждый предмет.

Закрой верхнюю часть страницы и раскрась картинки по памяти.



Развитие Памяти

Постарайся запомнить все нарисованные предметы.
Закрой картинку листком бумаги и назови все картинки
по памяти.



Развитие Памяти


Найди и обведи знакомые рисунки.

Что изменилось в таблице?



Развитие Памяти

Запомни рисунки на страничке. Закрой рисунки листком бумаги и постарайся назвать все предметы. На изучение картинок ребенку отводится 15 секунд. Ребенок должен назвать не менее семи предметов.



Развитие Памяти

Запомни рисунки на страничке. Закрой рисунки листком бумаги и постарайся назвать все предметы. На изучение картинок ребенку отводится 15 секунд. Ребенок должен назвать не менее семи предметов.




Развитие Памяти

Запомни цвет шариков и их номера. Закрой книжку и скажи, какого цвета был шарик под номером 1 (2,3,4 и 5).



Развитие Памяти

Запомни цвет листиков и их номера. Закрой книжку и скажи, какого цвета был листик под номером 1 (2,3,4 и 5).



Развитие Памяти

Постарайся запомнить, что изображено на страничке.
Закрой рисунок листком бумаги и ответь на вопросы.



Сколько на картинке девочек? Сколько мальчиков?
Что держит девочка в руке? Какие животные изображены
на картинке? Какого цвета волосы у девочек?
Кто-нибудь из детей носит шапочку?

Развитие Памяти

Сосчитай, сколько разных овощей. Запомни их количество. Закрой верхнюю часть странички.

